


СИГНАЛЫ ГРАЖДАНСКОЙ ОБОРОНЫ
ДЕЙСТВИЯ ПО СИГНАЛАМ



СИГНАЛ «ВНИМАНИЕ ВСЕМ!»

Способ подачи сигнала:



ЗВУКОВОЙ СИГНАЛ С ПОМОЩЬЮ СИРЕН, ГУДКОВ И ДРУГИХ
ЗВУКОВЫХ СРЕДСТВ ОПОВЕЩЕНИЯ, УСТАНОВЛЕННЫХ В ГОРОДАХ
И НА ПРЕДПРИЯТИЯХ

С какой целью подается:



Для привлечения внимания персонала и населения о передаче сигналов гражданской обороны «ВОЗДУШНАЯ ОПАСНОСТЬ», «ОТБОЙ ВОЗДУШНОЙ ОПАСНОСТИ», «ХИМИЧЕСКОЕ ЗАРАЖЕНИЕ», «РАДИОАКТИВНАЯ ОПАСНОСТЬ» и информации об авариях, катастрофах, стихийных бедствиях

Действия по сигналу:



Включить ВСЕ имеющиеся средства радио- и телекоммуникаций для прослушивания информации штаба гражданской обороны

СИГНАЛ

«ВОЗДУШНАЯ ОПАСНОСТЬ»

Способ подачи сигнала:



Объявление по радиотрансляционным и телевизионным приемникам информации о воздушной опасности в течение 5 минут непрерывно открытым текстом: **«ВНИМАНИЕ! ГОВОРIT ШТАБ ГРАЖДАНСКОЙ ОБОРОНЫ! ВОЗДУШНАЯ ТРЕВОГА!»** и объяснение кратких действий по этому сигналу

С какой целью подается:



Для предупреждения персонала и населения о непосредственно возникшей опасности нападения противника

Действия по сигналу:



Отключить свет, воду. Взять средства индивидуальной защиты, документы, запас продуктов и воды. Быстро занять места в закрепленном за вами защитном сооружении (убежище, подвале, цокольном помещении первых этажей, зданий сооружений).

СОБЛЮДАТЬ СПОКОЙСТВИЕ И ПОРЯДОК.

Находиться в убежище до следующего сообщения штаба ГО о дальнейших действиях.

СИГНАЛЫ ГРАЖДАНСКОЙ ОБОРОНЫ
ДЕЙСТВИЯ ПО СИГНАЛАМ

СИГНАЛ

«ОТБОЙ ВОЗДУШНОЙ ОПАСНОСТИ»

Способ подачи сигнала: Объявление по радиотрансляционным и телевизионным приемникам информации об отбое сигнала:



**«ВНИМАНИЕ! ГОВОРIT ШТАБ ГРАЖДАНСКОЙ ОБОРОНЫ!
ОТБОЙ ВОЗДУШНОЙ ТРЕВОГИ!»**

С какой целью подается: Разрешение персоналу и населению покинуть защитные сооружения



Действия по сигналу:



Взять с собой все принесенные средства защиты, продукты питания, воду и личные вещи и покинуть защитное сооружение.


Продолжать выполнение своих обязанностей, прерванных предыдущим сигналом.

СИГНАЛЫ ГРАЖДАНСКОЙ ОБОРОНЫ
ДЕЙСТВИЯ ПО СИГНАЛАМ

СИГНАЛ

«РАДИОАКТИВНАЯ ОПАСНОСТЬ»


Способ подачи сигнала: Объявление по радиотрансляционным и телевизионным приемникам информации об угрозе химического заражения в течение 5 минут непрерывно открытым текстом: **« ВНИМАНИЕ! ГОВОРIT ШТАБ ГРАЖДАНСКОЙ ОБОРОНЫ! РАДИАЦИОННАЯ ОПАСНОСТЬ!»** и объяснение кратких действий по этому сигналу



С какой целью подается: Для предупреждения персонала и населения о радиоактивном заражении местности. Принятие мер защиты от него.



Действия по сигналу: Немедленно надеть средства защиты органов дыхания (противогазы, респираторы, ватно-марлевые повязки, противопыльные тканевые маски), взять подготовленный запас продуктов, воды, документы и уйти в защитные сооружения (убежища, противорадиационные укрытия, полуподвалы, первые этажи зданий), провести их герметизацию и находится там до других распоряжений штаба гражданской обороны. Радиотрансляционные и телевизионные приемники держать включенными.




*15 P/ч
12.00 7.7*

СИГНАЛЫ ГРАЖДАНСКОЙ ОБОРОНЫ
ДЕЙСТВИЯ ПО СИГНАЛАМ

СИГНАЛ

«ХИМИЧЕСКОЕ ЗАРАЖЕНИЕ»

Способ подачи сигнала: Объявление по радиотрансляционным и телевизионным приемникам информации об угрозе химического заражения в течение 5 минут непрерывно открытым текстом: **«ВНИМАНИЕ! ГОВОРIT ШТАБ ГРАЖДАНСКОЙ ОБОРОНЫ! ХИМИЧЕСКАЯ ТРЕВОГА!»** и объяснение кратких действий по этому сигналу

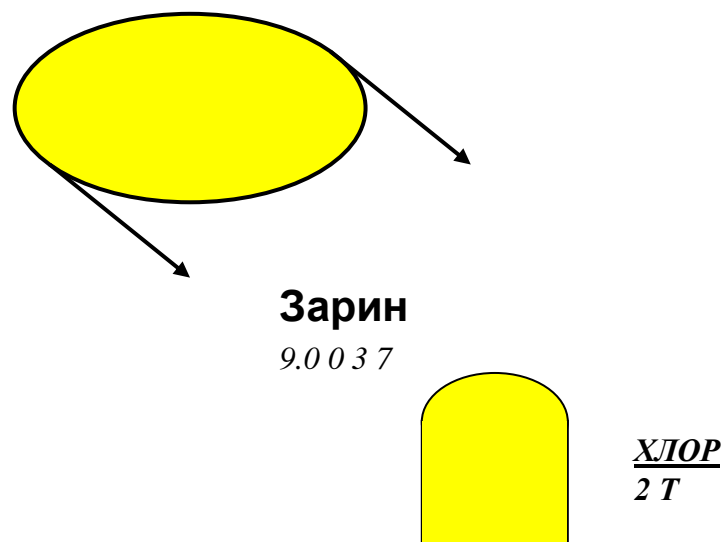


С какой целью подается: Для предупреждения персонала и населения о химическом заражении местности и защите от отравляющих веществ.



Принятие мер защиты от них.


Действия по сигналу: Немедленно надеть противогазы (если имеется – защитную одежду). Плотнo закрыть все окна и двери и убраться в убежище. Если такового поблизости нет - то принять антиод, провести герметизацию окон, дверей, вентиляционных люков и оставаться в помещении до сигнала **«ОТБОЙ ХИМИЧЕСКОЙ ТРЕВОГИ»** или других команд штаба ГО, при этом приемники не отключать. Находясь на открытой местности – надеть противогаз и укрыться в ближайшем убежище или помещении.



ИНФОРМАЦИЯ

ОБ АВАРИИ, КАТАСТРОФЕ, СТИХИЙНОМ БЕДСТВИИ

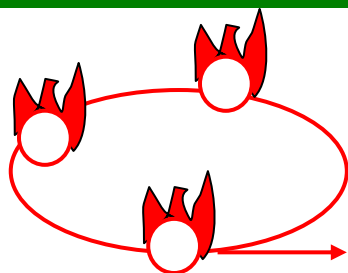
Способ подачи сигнала: Объявление по радиотрансляционным и телевизионным приемникам информации о случившейся аварии, катастрофе, стихийном бедствии в течение 5 минут непрерывно открытым текстом: « **ВНИМАНИЕ! ГОВОРИТ ШТАБ ГРАЖДАНСКОЙ ОБОРОНЫ! ОПАСНОСТЬ!**» далее следует информация о случившемся и правилах поведения в данном конкретном случае и дальнейших действиях



С какой целью подается: Для предупреждения персонала и населения о случившейся аварии, катастрофе, стихийном бедствии




Действия по сигналу: Для каждого конкретного случая отдельно (при угрозе или возникновении чрезвычайной ситуации) разрабатываются подробные руководства к действию.



СИГНАЛЫ ГРАЖДАНСКОЙ ОБОРОНЫ
ДЕЙСТВИЯ ПО СИГНАЛАМ


ОБРАЗЕЦ РЕЧЕВОГО СООБЩЕНИЯ

ПРИ АВАРИИ НА ХИМИЧЕСКИ ОПАСНОМ ОБЪЕКТЕ



$\frac{\text{ХЛОР}}{2\text{T}}$

**«ВНИМАНИЕ!
ГОВОРIT СЛУЖБА ОПОВЕЩЕНИЯ ГОЧС**



$\frac{\text{ХЛОР}}{2\text{T}}$



полное наименование и принадлежность объекта

**ПРОИЗОШЛА АВАРИЯ С ВЫБРОСОМ ХЛОРА – СИЛЬНОДЕЙСТВУЮЩЕГО
ЯДОВИТОГО ВЕЩЕСТВА.**

ОБЛАКО ЗАРАЖЕННОГО ВОЗДУХА РАСПРОСТРАНЯЕТСЯ В НАПРАВЛЕНИИ

указать географическое и ситуационное направление

В ЗОНУ ХИМИЧЕСКОГО ЗАРАЖЕНИЯ ПОПАДАЮТ ОБЪЕКТЫ:



полное перечисление

**ВСЕМУ ПЕРСОНАЛУ ПОЛУЧИТЬ СРЕДСТВА ИНДИВИДУАЛЬНОЙ ЗАЩИТЫ. ИЗ
ЗДАНИЙ НЕ ВЫХОДИТЬ. ЗАКРЫТЬ ОКНА, ДВЕРИ И ПРОВЕСТИ ПОЛНУЮ
ГЕРМЕТИЗАЦИЮ. В СВЯЗИ С ОСОБЫМИ ХАРАКТЕРИСТИКАМИ АВАРИЙНО-
ХИМИЧЕСКИ ОПАСНОГО ВЕЩЕСТВА (ХЛОР В 2,5 РАЗА ТЯЖЕЛЕЕ ВОЗДУХА)
ВО ИЗБЕЖАНИЕ САНИТАРНЫХ И БЕЗВОЗВРАТНЫХ ПОТЕРЬ НЕМЕДЛЕННО
ПОКИНУТЬ ПОДВАЛЫ, ЦОКОЛЬНЫЕ И НИЖНИЕ ЭТАЖИ».**

СИГНАЛЫ ГРАЖДАНСКОЙ ОБОРОНЫ
ДЕЙСТВИЯ ПО СИГНАЛАМ


ОБРАЗЕЦ РЕЧЕВОГО СООБЩЕНИЯ

ПРИ АВАРИИ НА ХИМИЧЕСКИ ОПАСНОМ ОБЪЕКТЕ



АММИАК
2 Т

**«ВНИМАНИЕ!
ГОВОРIT СЛУЖБА ОПОВЕЩЕНИЯ ГОЧС**



АММИАК
2 Т



полное наименование и принадлежность объекта

**ПРОИЗОШЛА АВАРИЯ С ВЫБРОСОМ АММИАКА – СИЛЬНОДЕЙСТВУЮЩЕГО
ЯДОВИТОГО ВЕЩЕСТВА.**

ОБЛАКО ЗАРАЖЕННОГО ВОЗДУХА РАСПРОСТРАНЯЕТСЯ В НАПРАВЛЕНИИ

указать географическое и ситуационное направление

В ЗОНУ ХИМИЧЕСКОГО ЗАРАЖЕНИЯ ПОПАДАЮТ ОБЪЕКТЫ:


полное перечисление

**ВСЕМУ ПЕРСОНАЛУ ПОЛУЧИТЬ СРЕДСТВА ИНДИВИДУАЛЬНОЙ ЗАЩИТЫ. ИЗ
ЗДАНИЙ НЕ ВЫХОДИТЬ. ЗАКРЫТЬ ОКНА, ДВЕРИ И ПРОВЕСТИ ПОЛНУЮ
ГЕРМЕТИЗАЦИЮ. В СВЯЗИ С ОСОБЫМИ ХАРАКТЕРИСТИКАМИ АВАРИЙНО-
ХИМИЧЕСКИ ОПАСНОГО ВЕЩЕСТВА (АММИАК В 2 РАЗА ЛЕГЧЕ ВОЗДУХА) ВО
ИЗБЕЖАНИЕ САНИТАРНЫХ И БЕЗВОЗВРАТНЫХ ПОТЕРЬ НЕМЕДЛЕННО
ПОКИНУТЬ ВЕРХНИЕ ЭТАЖИ ЗДАНИЙ».**


СИГНАЛЫ ГРАЖДАНСКОЙ ОБОРОНЫ
ДЕЙСТВИЯ ПО СИГНАЛАМ

**ОБРАЗЕЦ РЕЧЕВОГО СООБЩЕНИЯ
ПРИ ПРОВЕДЕНИИ ЭВАКУАЦИИ**

ПЕРСОНАЛА И ЧЛЕНОВ ИХ СЕМЕЙ В ЗАГОРОДНУЮ ЗОНУ



**«ВНИМАНИЕ!
ГОВОРIT СЛУЖБА ОПОВЕЩЕНИЯ ГОЧС**



полное наименование и принадлежность объекта

ОБЪЯВЛЯЕТСЯ НАЧАЛО ЭВАКУАЦИИ ПЕРСОНАЛА И ЧЛЕНОВ СЕМЕЙ В ЗАГОРОДНУЮ ЗОНУ.

указать географическое и ситуационное направление

ВСЕМ РАБОТНИКАМ ОБЪЕКТА ПОДГОТОВИТСЯ К ЭВАКУАЦИИ: ПОДГОТОВИТЬ ЗАПАС НЕПОРТЯЩИХСЯ ПРОДУКТОВ НАДВОЕ СУТОК, ВОДУ, СОБРАТЬ ЛИЧНЫЕ ВЕЩИ, ПОСТЕЛЬНЫЕ И ТУАЛЕТНЫЕ ПРИНАДЛЕЖНОСТИ, МЕДИКАМЕНТЫ ПОСТОЯННОГО ИСПОЛЬЗОВАНИЯ, ЛИЧНЫЕ ДОКУМЕНТЫ И ДЕНЬГИ. НА КАЖДОЕ МЕСТО БАГАЖА, УПАКОВАННОГО В ПОЛИЭТИЛЕНОВУЮ ПЛЕНКУ, ПРИКРЕПИТЬ БИРКУ С УКАЗАНИЕМ ЛИЧНЫХ ДАННЫХ (Ф.И.О., места жительства, места эвакуации) ОБЩИЙ ВЕС ДОЛЖЕН СОСТАВЛЯТЬ НЕ БОЛЕЕ 50 КГ. ПОКИДАЯ КВАРТИРУ, НЕОБХОДИМО ОБЕСТОЧИТЬ БЫТОВЫЕ ПРИБОРЫ, ОТКЛЮЧИТЬ ВОДУ, СВЕТ, НАДЕЖНО ЗАКРЫТЬ ОКНА И ДВЕРИ И ПРИБЫТЬ СОВМЕСТНО С ЧЛЕНАМИ СЕМЕЙ НА ТЕРРИТОРИЮ СБОРНОГО ЭВАКУАЦИОННОГО ПУНКТА № ____, РАСПОЛОЖЕННОГО

указать адрес и наименование городского здания (школа, центр культуры, и т.п.)

ДЛЯ РЕГИСТРАЦИИ ПО ИМЕННЫМ СПИСКАМ, ФОРМИРОВАНИЯ АВТОМОБИЛЬНЫХ КОЛОНН И УБЫТИЯ К МЕСТУ РАССЕЛЕНИЯ.

ШТАБ ПО ДЕЛАМ ГО И ЧС